

NOTA 1

Active imobilizate

lei

Elemente de active	Valoarea brută			
	Sold la 01.01.2009	Creșteri	Reduceri	Sold la 31.12.2009
	1	2	3	4=1+2-3
I. Imobilizări necorporale - total	48.991	3.223	1.673	50.541
- Licențe și alte imobilizări necorporale	48.991	3.223	1673	50.541
II. Imobilizări corporale - total	63.450.328	5.234.609	4.166.734	64.518.203
1. Terenuri și construcții - total	46.372.577	1.433.067	1.834.432	45.971.212
A. Terenuri	14.135.035	41100	527.577	13.648.558
B. Construcții	32.237.542	1.391.967	1.306.855	32.322.654
2. Instalații tehnice și mașini - total	11.192.996	1.505.264	291.135	12.407.125
A. Echipamente tehnologice	7.031.384	686.600	196.912	7.521.072
B. Instalații de măsură și control	1.220.037	2.066	13.368	1.208.735
C. Mijloace de transport	2.941.575	816.598	80.855	3.677.318
3. Alte utilaje, mobilier, birotică	78.713	47.690	2.446	123.957
4. Avansuri și imobilizări corporale în curs	5.806.042	2.248.588	2.038.721	6.015.909
A. Avansuri pentru imobilizări	5.539.999	481.582	529.480	5.492.101
B. Imobilizări corporale în curs	266.043	1.767.006	1.509.241	523.808
Total active	63.499.319	5.237.832	4.168.407	64.568.744
Imobilizări financiare - total	0	8.663.300	0	8.663.300
A. Acțiuni deținute la entități afiliate	0	8.663.300	0	8.663.300
Total active imobilizate	63.499.319	13.901.132	4.168.407	73.232.044

lei

Elemente de Active	Amortizare și deprecieri			
	Sold la 01.01.2009	Deprecierea înregistrată în cursul exercițiului	Reduceri sau reluări	Sold la 31.12.2009
0	5	6	7	8 = 5+6-7
AMORTIZARE				
I. Imobilizări necorporale - total	16.204	13.744	883	29.065
- Licențe și alte imobilizări necorporale	16.204	13.744	883	29.065
II. Imobilizări corporale - total	16.509.037	2.585.136	1.095.980	17.998.193
1. Terenuri și construcții - Total	11.682.071	1.282.218	849.436	12.114.853
Terenuri				0
Construcții	11.682.071	1.282.218	849.436	12.114.853
2. Instalații tehnice și mașini -	4.770.298	1.294.743	244.097	5.820.944
A. Echipamente tehnologice	3.503.847	696.676	154.685	4.045.838
B. Instalații de măsură și control	299.850	125.294	13.028	412.116
C. Mijloace de transport	966.601	472.773	76.384	1.362.990
3. Alte utilaje, mobilier, birotică	56.668	8.175	2.447	62.396
Total amortizare active imobilizate	16.525.241	2.598.880	1.096.863	18.027.258
Ajustări pentru depreciere				
Instalații tehnice și mașini	160.852	0	78.120	82.732
Avansuri și imobilizări corporale în curs de execuție	1.259.043			1.259.043
Total ajustări depreciere active	1.419.895	0	78.120	1.341.775
Imobilizări financiare - total	0	0	0	0
Acțiuni deținute la entități afiliate				
Total ajustări depreciere active imobilizate	1.419.895	0	78.120	1.341.775
Total amortizări și ajustări depreciere active imobilizate	17.945.136	2.598.880	1.174.983	19.369.033

Activele imobilizate ale societății la 31.12.2009 sunt de **73.232.044** lei (la valoarea de intrare).

În cadrul activelor imobilizate ponderea cea mai mare o dețin imobilizările corporale care la 31.12.2009 sunt de 64.518.203 lei, imobilizările necorporale sunt de 50.541 lei și imobilizările financiare sunt de 8.663.300 lei.

Imobilizările necorporale în sumă de 50.541 lei reprezintă licențe și alte imobilizări necorporale. În cursul anului 2009 s-au înregistrat creșteri de 3.223 lei reprezentând : 1 licență Office 2007 (651 lei), 1 licență Windows XP (320 lei), 25 licențe antivirus calculatoare (2252 lei) precum și reduceri de 1.673 lei reprezentând valoarea de înregistrare în contabilitate a

imobilizărilor necorporale ale Complexului Agrosem Prahova cu care SC Semrom Muntenia SA a participat la majorarea capitalului social al SC Semina Albesti SA.

În posturile bilanțiere, immobilizările necorporale sunt evidențiate la valoarea de intrare, minus amortizarea cumulată.

Imobilizările corporale la data de 31.12.2009 sunt de 64.518.203 lei, înregistrând în timpul anului o creștere prin achiziția unor utilaje precum și prin modernizările efectuate în anul în curs.

Imobilizările corporale achiziționate sau modernizate în acest an în sumă de 2.986.021 lei se regăsesc pe următoarele grupe :

Terenurile – au crescut cu suma de 41.100 lei reprezentând contravaloarea terenului de la Stănești (15.930,70 mp) pentru care s-a obținut dreptul de proprietate în instanță (prin acțiune în constatare). Înregistrarea valorică a terenului s-a făcut în baza unui raport de evaluare.

Construcțiile - au crescut cu 1.391.967 lei astfel :

- 200.000 lei reprezintă modernizarea sediului social la Stația Vădeni, Complex Agrosem Brăila ;
- 663.925 lei reprezintă modernizări la Complex Agrosem Urziceni din care 257.325 lei reprezintă înprejmuirea incintei, 98.600 lei acoperișul Magaziei nr. 5, 242.822 lei refacerea instalației electrice și tâmplăria metalică la Magazia nr.11, 65.178 lei tâmplăria metalică la stația siloz ;
- 72.935 lei reprezintă modernizări la Complex Agrosem Buzău din care 70.960 lei reprezintă hidroizolația stației de semințe și 1.975 lei modernizare pod basculă;
- 32.007 lei reprezintă refacerea coșului de fum la sediu ;
- 423.100 lei reprezentând modernizări la Complex Agrosem Tecuci din care buncărul de recepție 41.348 lei, camera de presortare 152.280 lei, camera de sortare 118.500 lei, uscător 56.911 lei, platforme betonate 54.061 lei.

Instalațiile tehnice, echipamentele tehnologice, instalațiile de lucru, utilajele și mijloacele de transport au crescut cu suma de 1.505.264 lei din care :

1. **Echipamentele tehnologice** au crescut cu suma de 686.600 lei astfel :
 - 280.000 lei reprezentând tablou electric la Complex Agrosem Constanța (investiția a fost începută și s-a plătit avansul de 84.000 lei în anul 2008) ;
 - 54.400 lei reprezentând modernizare flux tehnologic 3 la Complex Agrosem Buzău ;
 - 140.000 lei reprezentând două trioare de floarea-soarelui la Complex Agrosem Brăila și Urziceni ;
 - 140.200 lei reprezentând utilajele montate pe linia 2 de prelucrare a porumbului la Complex Agrosem Tecuci (1 batoză, 2 depănușătoare, 1 elevator, 2 separatoare de boabe, 1 tablou electric) ;
 - 72.000 lei reprezentând 4 sisteme solare de încălzire a apei calde la Complex Agrosem Brăila, Tecuci, Urziceni și sediu.
2. **Aparate, instalații de măsură și control și reglare** au crescut cu suma de 2.066 lei reprezentând un calculator la Complex Agrosem Brăila.
3. **Mijloacele de transport** au crescut cu suma de 816.598 lei , astfel :
 - 145.758 lei constând în două autoturisme Skoda (58.714 lei la Complex Agrosem Urziceni și 87.044 lei la sediu. Acestea au fost achitate în avans în luna decembrie 2008 ;
 - 46.251 lei reprezentând un motostivuitoare Doosan D30 G la Complex Agrosem Dâmbovița ;
 - 263.589 lei reprezentând un încărcător frontal Manitou la Complex Agrosem Urziceni ;
 - 361.000 lei reprezentând benzile transportoare aferente liniei 2 de prelucrare a porumbului la Complex Agrosem Tecuci.

Mobilier, birotică, alte active corporale au crescut cu suma de 47.690 lei astfel :

- 2.099 lei constând într-o cameră video de supraveghere a casieriei la Complex Agrosem Brăila ;
- 2.009 constând într-o casetă luminoasă cu firma societății la Complex Agrosem Urziceni ;
- 43.582 lei constând într-un sistem de supraveghere video la Complex Agrosem Urziceni.

Reducerile de active în sumă de 2.128.013 lei se prezintă astfel :

Terenurile s-au redus cu suma de 527.577 lei reprezentând valoarea contabilă a terenului Complexului Agrosem Prahova (14.988 mp) cu care SC Semrom Muntenia SA a participat la majorarea capitalului social al SC Semina Albesti SA.

Construcțiile s-au redus cu suma de 1.306.855 lei, astfel :

- 1.266.133 lei reprezentând valoarea de înregistrare în contabilitate a construcțiilor Complexului Agrosem Prahova cu care SC Semrom Muntenia SA a participat la majorarea capitalului social al SC Semina Albesti SA ;
- 40.722 lei prin casarea unei linii de garare la Complex Agrosem Urziceni (28.022 lei), a unui șopron la Complex Agrosem Slobozia (7.500 lei) și a unei componente a Uscătorului nr. 2 la Complex Agrosem Tecuci (5.200 lei) .

Echipamentele tehnologice s-au redus cu suma de 196.912 lei, astfel :

- 131.260 lei reprezentând valoarea de înregistrare în contabilitate a instalațiilor Complexului Agrosem Prahova cu care SC Semrom Muntenia SA a participat la majorarea capitalului social al SC Semina Albesti SA ;
- 65.652 lei prin casarea unei batoze de porumb la Complex Agrosem Tecuci (60.768 lei), a unui selector Petcus (2.780 lei) și a unui tahograf (2.104 lei) ambele la Complex Agrosem Brăila .

Aparate, instalații de măsură și control și reglare s-au redus cu suma de 13.368 lei, din care :

- 4.463 lei reprezentând valoarea de înregistrare în contabilitate a aparatelor de măsură și control ale Complexului Agrosem Prahova cu care SC Semrom Muntenia SA a participat la majorarea capitalului social al SC Semina Albesti SA ;
- 8.905 lei prin casarea unui calculator la Complex Agrosem Urziceni (4.576 lei) și a unui laptop la sediu (4.329 lei).

Mijloacele de transport s-au redus cu suma de 80.855 lei, astfel :

- 37.294 lei reprezentând valoarea de înregistrare în contabilitate a mijloacelor de transport ale Complexului Agrosem Prahova cu care SC Semrom Muntenia SA a participat la majorarea capitalului social al SC Semina Albesti SA ;
- 43.561 lei reprezintă valoarea de înregistrare a patru autoturisme amortizate integral și vândute (două în valoare de 7.981 lei la Complex Agrosem Brăila, unul în valoare de 7.561 lei la Complex Agrosem Călărași și unul în valoare de 28.019 lei la Complex Agrosem Urziceni .

Mobilierul, aparatura, birotica, echipamente s-au redus cu suma de 2.446 lei prin casarea unui copiator la Complex Agrosem Tecuci.

Precizăm că valoarea totală de înregistrare în contabilitate a activelor Complexului Agrosem Prahova cu care SC Semrom Muntenia SA a participat la majorarea capitalului social

al SC Semina Albesti SA a fost de 1.966.728 lei (527.578 lei terenuri, 1.266.133 lei construcții, 173.017 lei echipamente tehnologice, aparate, instalații de lucru și mijloace de transport) ;

Avansurile și investițiile în curs de execuție aflate în sold la data de 31.12.2009 sunt de 6.015.909 lei , astfel :

- suma de 1.848 lei reprezintă platforma betonată nefinalizată la Complex Agrosem Constanța ;
- suma de 180.195 lei reprezintă investiții în curs de execuție sistată la Ciulnița, Complex Agrosem Călărași ;
- suma de 383.625 lei reprezintă investiția în curs de execuție (341.765 lei) și avansul (41.860 lei) pentru modernizarea sediului la Complex Agrosem Călărași;
- suma de 56.000 lei reprezintă avansul pentru tabloul electric aflat în curs de execuție la Complex Agrosem Călărași;
- suma de 5. 394.241 lei reprezintă plata pentru cele 5 apartamente (3.610.220 lei achitați în anul 2007 și 1.784.021 lei achitați în anul 2008) pe bază de antecontract recepția lor urmând să aibă loc în anul 2010.

Imobilizările financiare de 8.663.300 lei reprezintă participația SC Semrom Muntenia SA la majorarea capitalului social al SC Semina Albesti SA, conform hotărârii AGEA din data de 31.10.2008. Protocolul de predare primire a activului Complexului Agrosem Prahova s-a semnat în data de 26.06.2009, data de la care SC Semrom Muntenia SA a devenit acționar cu un procent de deținere de 52,61928% la această societate.

Totodată, rezervele SC Semrom Muntenia SA au crescut cu suma de 7.840.064 lei din care 7.675.056 lei reprezintă diferența dintre valoarea participațiilor primite ca urmare a participării în natură la majorarea capitalului social al SC Semina SA și valoarea neamortizată a activelor care au făcut obiectul acestei participații și 165.009 lei reprezentând transferul surplusului din reevaluare la scăderea din evidență a acestor active.

Ulterior, în urma efectuării altei majorări de capital cu aport în numerar la care SC Semrom Muntenia SA nu a mai subscris, procentul de deținere la această societate, la data de 31.12.2009, a devenit 29,97%.

Amortizare și deprecieri

Amortizarea înregistrată pe cheltuieli în cursul anului 2009 este de 2.598.880 lei (2.585.136 lei amortizare active corporale și 13.744 lei amortizare active necorporale) din care amortizarea fiscală este de 2.169.874 lei (diferența de 429.006 lei este aferentă mijloacelor fixe neutilizate mai mult de 1 lună). Amortizarea contabilă reprezintă 9,7% din totalul cheltuielilor societății și este cu 14,6% mai mare față de anul precedent. Amortizarea este înregistrată după metoda liniară, duratele de amortizare a mijloacelor fixe fiind cele aprobate prin Legea 15/1994 și HG 2139/2004. Pentru mijloacele fixe intrate după 1.01.2005 se utilizează minimul duratei normale de funcționare din Catalogul privind clasificarea și duratele normale de funcționare a mijloacelor fixe aprobat prin HG 2139/2004. Pentru mijloacele fixe intrate până la data de 31.12.2004 s-au menținut duratele normale de funcționare și nu s-a recalculat amortizarea. Societatea nu a optat pentru regimul de amortizare accelerată și nu a dedus nici cheltuieli suplimentare de amortizare.

Amortizarea aferentă mijloacelor fixe ieșite din evidența contabilă este de 1.096.863 lei, din care, în principal:

-amortizarea aferentă activelor corporale și necorporale ale Complexului Agrosem Prahova cu care SC Semrom Muntenia SA a participat la majorarea capitalului social al SC Semina Albesti SA 980.156 lei;

- amortizare aferentă activelor casate – 73.146 lei;

- amortizare aferentă autoturismelor vândute – 43.561 lei.

Ajustări pentru depreciere (sau pierdere de valoare). În urma analizelor efectuate, s-au reluat la venituri ajustări pentru depreciere utilaje în valoare de 78.120 lei și s-au menținut în continuare ajustările efectuate în anii precedenți astfel:

- ajustări depreciere utilaje în sumă de 82.732 lei (la Complex Agrosem Tecuci 47.232 lei și la Complex Agrosem Urziceni 35.000 lei)

- ajustări pentru depreciere investiție în curs de execuție sistată la Ciulnița, Complex Agrosem Călărași 180.195 lei ;

- ajustări pentru pierdere valoare a avansului plătit pentru achiziționarea a cinci apartamente în sumă de 1.078.848 lei (20% din valoarea plătită pentru cele 5 apartamente);

Precizăm că nu a fost efectuată evaluarea imobilizărilor financiare și nu s-au constituit ajustări pentru acestea, urmând ca această operație să se efectueze după ce SC Semrom Muntenia SA va intra în posesia situațiilor financiare aprobate de AGA și publicate în Monitorul Oficial, de la societatea în cauză.

Amortizarea cumulată la data de 31.12.2009 este de 18.027.258 lei, iar ajustările pentru depreciere active imobilizate sunt de 1.341.775 lei.

Valoarea rămasă a activelor imobilizate la data de 31.12.2009 este de 53.863.011 lei cu 8.308.828 lei mai mare față de anul precedent, creștere datorată în special imobilizărilor financiare.

Menționăm că activele au fost înregistrate la valoarea de intrare, conform facturilor întocmite de furnizorii de imobilizări, iar amortizarea s-a calculat după duratele de amortizare aprobate a mijloacelor fixe. Iesirea activelor din evidența contabilă s-a efectuat la valoarea de înregistrare (valoarea de intrare).

Terenurile și imobilizările corporale în curs nu se amortizează, ele fiind evidențiate la valoarea de intrare.

Precizăm că la 31.12.2009 societatea nu are grevat nici un activ imobilizat de ipotecă sau alte garanții.

Consiliul de Administrație

Presedinte

Ilie Sima

Director general,
Vasile Pană



Director economic
Adela Bîrtoiu

NOTA 2

PROVIZIOANE PENTRU RISCURI ȘI CHELTUIELI

lei

DENUMIREA PROVIZIONULUI	SOLD LA 01.01.2009	TRANSFERURI		SOLD LA 31.12.2009
		IN CONT	DIN CONT	
0	1	2	3	4=1+2-3
I. Provizioane pentru litigii	272.927	0	209.508	63.419
4. Provizioane pentru litigii cu Agromec Glina si Peris Cocioac	188.654	0	188.654	0
6. Provizioane pentru litigii cu S C Oltchim	52.621	0		52.621
7. Provizioane pentru litigii cu S C Electrica	19.159	0	19.159	0
8. Provizioane pentru litigii cu CNADR	12.493	0	1.695	10.798
II. Alte provizioane pentru riscuri si cheltuieli	1.400.525	943.120	1.247.101	1.096.544
1. Provizioane pentru redeventa la statii de cercetare	144.988	220.011	144.988	220.011
5. Provizioane pentru TVA aferent deklasărilor de semințe	515.260	58.553	413.322	160.491
6. Alte provizioane pentru cheltuieli de exploatare	270.803	285.558	264.465	291.896
9. Provizioane pentru prime reprezentand participarea salariatilor la profit	469.474	378.998	424.326	424.146
TOTAL PROVIZIOANE PENTRU RISCURI SI CHELTUIELI	1.673.452	943.120	1.456.609	1.159.963

Societatea a constituit în anul 2009 provizioane pentru riscuri și cheltuieli în valoare de 943.120 lei astfel:

- provizioane pentru redevență pentru unele specii de semințe livrate în anul 2009 în suma de 220.011 lei;
- provizioane pentru TVA aferent deklasărilor de semințe constituite la inventariere în sumă de 58.553 lei;
- provizionul pentru prime reprezentand participarea salariatilor la profit în suma de 378.998 lei. Acesta a fost calculat la nivelul a cca 1,2 salarii brute. Sumele vor fi distribuite pe parcursul anului 2010, după aprobarea Situațiilor financiare de AGOA;
- alte provizioane pentru cheltuieli de exploatare în sumă de 285.558 lei din care pentru cheltuieli de management aferente anului 2009 suma de 205.099 lei și pentru contribuțiile sociale aferente acestuia și ale participării la profit 80.459 lei.

Acestea au fost stabilite pe baza raționamentului profesional și în baza reglementărilor în vigoare, plecând de la faptul că există obligații curente generate de evenimente anterioare, că există probabilitatea efectuării unor plăți pentru onorarea obligațiilor respective și că sumele au putut fi estimate. Provizioanele pentru riscuri și cheltuieli constituite nu au fost deductibile din punct de vedere fiscal.

Tot în anul 2009, societatea a reluat la venituri neimpozabile provizioane pentru riscuri și cheltuieli în valoare de 1.456.609 lei și a menținut în continuare provizioane constituite în anii precedenți în sumă de 63.419 lei pentru litigii și 153.424 lei pentru alte cheltuieli de exploatare (101.938 lei TVA aferent deklasărilor de semințe, 45.148 lei aferent participării la profit nedistribuit în anul 2009, și 6.338 lei pentru cheltuielile asimilate aferente acestuia) întrucât riscul pentru care au fost constituite sau obligația de plată se menține în continuare.

Soldul final al provizioanelor pentru riscuri și cheltuieli la data de 31.12.2009 este de 1.159.963 lei.

Consiliul de Administratie

Presedinte

Ilie Sima

Director general
Vasile Pană

Director economic
Adela Bîrțoiu



REPARTIZAREA PROFITULUI NET


Consiliul de Administrație al S.C. SEMROM MUNTENIA S.A. propune Adunării Generale Ordinare a Acționarilor repartizarea sumei de **9.752.795 lei** (profitul net aferent exercițiului financiar 2009: 4.752.795 lei, profitul nerepartizat din anii precedenți: 5.000.000 lei), pe următoarele destinații:

Destinație	Suma (lei)
1. Rezerva legală	290.114
2. Alte rezerve, pentru surse proprii de finanțare utilizabile în viitor conform hotărârii adunării generale ordinare a acționarilor	1.133.021
3. Dividende , reprezentând 0,7 lei brut pentru o acțiune	8.329.660

Acționarii îndreptățiți să primească dividendele distribuite sunt cei ce vor fi înregistrați în registrul consolidat al acționarilor la data de înregistrare ce va fi aprobată de Adunarea Generală Ordinară a Acționarilor, în conformitate cu prevederile art. 238, alineat (1) din Legea nr. 297/2004 privind piața de capital. Consiliul de Administrație a propus și supune spre aprobarea Adunării Generale a Acționarilor ca această dată de înregistrare să fie 08.04. 2010.

Se propune ca plata dividendelor să se facă în termen de 6 luni de la data Adunării Generale Ordinare a Acționarilor, în conformitate cu prevederile art. 238, alineat (2) din Legea nr. 297/2004 privind piața de capital.


Consiliul de Administrație,
Președinte,
Ilie Sima



Director general,
Vasile Pană



Director economic,
Adela Bîrtoiu




NOTA 4

ANALIZA REZULTATULUI DIN EXPLOATARE

lei

Nr.crt	Specificare	31.12.2008	31.12.2009
1	Cifra de afaceri netă	20.404.455	21.589.372
2	Costul bunurilor vândute și al serviciilor prestate (3+4)	17.501.360	16.251.437
3	Cheltuielile activității de bază (directe)	14.684.379	13.196.201
4	Cheltuielile indirecte de producție	2.816.981	3.055.236
5	Rezultatul brut aferent cifrei de afaceri nete (1-2)	2.903.095	5.337.935
6	Cheltuielile de desfacere		
7	Cheltuieli generale de administrație	2.079.423	2.006.382
8	Cheltuieli aferente altor venituri din exploatare	5.130.203	4.182.749
9	Alte venituri din exploatare	10.278.933	4.230.457
10	Rezultatul din exploatare(5-6-7-8+9)	5.972.402	3.379.261

În categoria cheltuielilor directe am evidențiat cheltuielile cu materialele auxiliare (pesticide), cu combustibilul, cu materialele de ambalat (ață) și alte materiale consumabile, cu energia și apa, cu mărfurile și ambalajele, cu redevența, cheltuielile cu personalul și cheltuielile asimilate aferente, cheltuielile cu serviciile efectuate de terți, cheltuieli de transport, și alte cheltuieli directe și ajustări identificate la nivelul Complexelor Agrosem.

În categoria cheltuielilor indirecte am evidențiat cheltuielile cu piesele de schimb, cheltuielile cu materialele nestocate, obiectele de inventar, reparațiile și întreținerile, asigurările, cheltuielile cu publicitatea, deplasări, detașări, impozite și taxe, cheltuielile cu amortizările și alte cheltuieli, înregistrate în Complexele Agrosem.

În categoria cheltuieli generale au fost evidențiate toate cheltuielile înregistrate la sediul S.C. SEMROM MUNTENIA S.A., precum și cheltuielile cu protocolul, sponsorizarea, telefoanele, comisioanele și onorariile, penalitățile de întârziere la plată.

În categoria cheltuieli aferente altor venituri din exploatare s-au evidențiat cheltuielile aferente producției în curs de execuție precum și cheltuielile refacturate.

Consiliul de Administrație

Presedinte

Ilie Sima

Director general,
Vasile Pană

Director economic
Adela Bîrtoiu



Situația creanțelor și datoriilor

Creanțe

Creante	Sold la 31 decembrie 2009 (COL. 2+3)	Termen de lichiditate	
		SUB 1 AN	PESTE 1 AN
0	1	2	3
I. Total, din care: (1+2+3+4+5)	3.714.844	2.963.874	750.970
1. Creante comerciale	3.134.908	2.634.866	500.042
* Furnizori debitori prestari servicii	2.080	80	2.000
* Clienti	3.132.828	2.634.786	498.042
- Clienti curenti	1.983.460	1.983.460	
- Clienti mai mari de 30 zile	521.010	521.010	
- Clienti mai mari de 90 zile	130.316	130.316	
- Clienti incerti sau litigii	498.042		498.042
2. Contributii pentru concedii medicale	10.131	10.131	
3. Debitori diversi	252.262	1.334	250.928
4. TVA (4428)	5.394	5.394	
5. Dobanzi de incasat	312.149	312.149	
II. Ajustari depreciere clienti si debitori	750.970		750.970
Total (I-II)	2.963.874	2.963.874	0

Creanțele comerciale (3.134.844 lei) reprezintă ponderea cea mai mare în totalul creanțelor. În cadrul acestora, Clienții de încasat au valoarea nominală cea mai mare (3.132.828 lei) și sunt prezentați analitic și pe vechimi în **Anexa nr. 1**.

Precizăm că sunt create ajustări în procent de 100 % pentru furnizorii-debitori (2.000 lei), clienții incerti cu termen de lichiditate mai mare de 1 an (498.042 lei), și pentru debitori diverși (250.928 lei).

În ceea ce privește clienții mai mari de 30 sau 90 zile pentru care nu s-au efectuat ajustări precizăm că aceștia au fost sau vor fi încasați sau compensați în primele luni ale anului 2010. De asemenea, există certitudinea încasării lor întrucât majoritatea sunt clienți pentru care s-au prestat servicii și marfa care face obiectul acelor prestări se află încă în depozitare în Complexele Agrosem.

Creanțele au fost înregistrate la data intrării la valoarea nominală și sunt recunoscute în bilanț la valoarea de intrare minus deprecierea constatată.

Datorii

-lei-

Datorii	Sold la 31 decembrie 2009	Termen de exigibilitate		
	(col. 2+3+4)	sub 1 an	1 - 5 ani	peste 5 ani
0	1	2	3	4
Total, din care:	2.410.812	2.410.812		
1. Datorii la instituțiile de credit	0			
2. Avansuri încasate de la clienți(ct. 419)	3.461	3.461		
3. Datorii comerciale	382.166	382.166		
* Furnizori (ct. 401)	119.219	119.219		
* Furnizori facturi nesosite(ct. 408)	54.220	54.220		
* Furnizori de imobilizări (ct. 404)	208.727	208.727		
4. Datorii cu personalul (ct. 421+423+424+426+427+428+438)	625.818	625.818		
5. Datorii cu asigurările sociale (ct. 431)	356.099	356.099		
6. Datorii la fondul de somaj (ct.437)	10.337	10.337		
7. Datorii la bugetul statului (ct. 441+ 4423+444)	663.689	663.689		
8. Dividende de achitat	345.542	345.542		
9. Creditori diverși	9.424	9.424		
10. Datorii la alte organisme publice (ct 446 +447)	14.276	14.276		

S.C. SEMROM MUNTENIA S.A. nu înregistrează la data de 31.12.2009 datorii la instituții de credit, reușind să își finanțeze activitatea din surse proprii fără a apela la credite bancare.

Datoriile comerciale sunt prezentate în **Anexa nr. 2**, furnizorii societății fiind tratați analitic pe furnizori de semințe sau utilități iar pragul de semnificație stabilit este de 1.000 lei.

Apreciem că pentru datoriile societății termenul de exigibilitate va fi sub 1 an. Precizăm că până la data de 01.03.2009 a fost achitată cea mai mare parte din furnizori (semințe, utilități, inclusiv furnizorii pentru care au sosit facturile ulterior).

În cadrul datoriilor cu personalul, precizăm că din suma totală de 625.818 lei, suma de 234.930 lei reprezintă garanții reținute gestionarilor, iar suma de 125.203 lei reprezintă fond de participare la profit repartizat din profitul net în anii precedenți.

Datoriile în sold la 31.12.2009 în legătură cu statul (impozit pe profit, impozit pe salarii), asigurările sociale și șomaj au fost achitate integral în luna ianuarie și februarie 2009 în funcție de termenele scadente.

Din dividendele totale neachitate în sumă de 345.542 lei suma de 196.539 lei reprezintă dividende returnate din anii precedenți de oficiile poștale pentru acționarii care nu au fost găsiți sau sume care aparțin unor persoane juridice care nu au transmis contul bancar în care să se efectueze viramentul, suma de 80.935 lei sunt dividendele aferente anului 2006 care aparțin în special persoanelor fizice și care nu pot fi distribuite prin poștă din cauza cheltuielilor de expediere ridicate și suma de 68.068 lei sunt dividende repartizate de AGOA din data de 3.04.2009 și neridicate până la data raportării.

Consiliul de Administratie

Presedinte

Director general,
Vasile Pană



Director economic
Adela Bîrtău

Anexa 1

Nr. crt	Complex Agrosem	Denumire client	Sold la 31.12.2009 din care:	Curenți	Mai mari de 30 zile	Mai mari de 90 zile
1	Brăila	SC Caussade Semences SRL	206.322	206.322		
		SC Quality Crops Company SRL	478.884	478.884	0	
		SC Ponema	202	202		
		SC RCS&RDS SA	2.119	2.119		
		Total	687.527	687.527	0	0
2.	Buzău	SC Deraty Max	18.380	4.547	13.833	
		PF Dedu Ion	3.023		3.023	
		Total	21.403	4.547	16.856	
3	Călărași	SC Morar Pan	15.949			15.949
		SC Movamia Valcele	5.828			5.828
		SC Quality Crops Company SRL	97.207	97.207		
		SC Riambo Com	54.121	54.121		
		SC Star Luc	17.842	9.228	8.614	
		Total	190.947	160.556	8.614	21.777
4	Constanța	SC Cameleon International	5.154	3.521	1.633	
		SC Caussade Semences SRL	81.488	81.488		
		SC Eco Pet	3.070	3.070		
		SC Grup Cereal Agrozoo	1.499	1.499		
		SC Mega Prisma Trading	4.101	1.822	2.279	
		SC Mig Vas	266			266
		SC RCS&RDS	4.446	2.202	2.244	
		SC Romconect International	18.939			18.939
5	Dâmbovița	Total	118.963	93.602	6.156	19.205
		SC Haris Textile	1.615		1.615	
		AF Mihai	20.123	20.123		
		SC Polirom Prod SRL	52.751	412	32.552	19.787
		SC Agrocoral	42.597	42.597		
		SC Almadin Prod SRL	36.493	36.493		
		SC Vladimir Com SRL	27.391		27.391	
		SC Tehnica Agricola	45.672	45.672		
6	Giurgiu	Total	226.642	145.297	61.558	19.787
		PF Borovina stefan	398		398	
		SC ITC SRL	4.978			4.978
7	Slobozia	Total	5.376	0	398	4.978
		PF Gheorghe Emil Walter	12.050		12.050	
		SC Agrileg SRL	3.672	355	1.064	2.253
8	Tecuci	SC Agrovat Trade SRL	1.844	1.844		
		SC Geldivas	8.385			8.385
		SC Prodi 13 SRL Corni	28.770		28.770	
		SC Quality Crops Company SRL	667.181	667.181		
		Total	709.852	669.380	29.834	10.638
9	Tulcea	PF Fuduli Enache	5.422		5.422	
		PF Ghioc Mihail	1.999		1.999	
		SC Acasam SRL	2.752			2.752
		SC Agroexim grup SRL	3.547		3.547	
		SC Delta Dunarii Organics	21.817			21.817
		SC Georgios Serv SRL	9.729			9.729
		SC Iortim Agro srl	6.570			6.570
		SC Macrisel	27.006		27.006	
		SC Malborakis Impex SRL	10.000		10.000	
		Sc Solarm Srl	13.063			13.063
		Total	101.905	0	47.974	53.931
	Urziceni	SC Caussade Semences SRL	101.363	101.363		
		SC Ceausu SRL	14.495	14.495		
		SC Monsanto Romania	64.590	64.590		
		SC Procere Agrochemicals Romania	28.680	28.680		
		SC Quality Crops Company SRL	339.763	4.027	335.736	
		SC RCS&RDS SA	4.689	2.855	1.834	
		SC Vis Agri	6.541	6.541		

TOTAL GENERAL	2.634.786	1.983.460	521.010	130.316
----------------------	------------------	------------------	----------------	----------------

A. Clienți incerti

Nr. crt.	Complex Agrosem	Denumire	Sold la 31.12.2009 lei	Valoare provizion lei	Procent constituire provizion %	Situatia juridica
1	Braila	SC Vermata SA	3.255	3.255	100%	Dosar faliment 1194/2002
		Total	3.255	3.255	100%	
2	Buzau	SC Karel Conf P. Neamt	3.599	3.599	100%	Dosar faliment 1513/F/1999
		SC Agrion Rm. Sarat	4.877	4.877	100%	Dosar executare silita
		Total	8.476	8.476	100%	
3	Constanta	AF Bruma Ion	5.868	5.868	100%	Dosar executare silita
		PF Dobre Matei Gîrliciu	5.444	5.444	100%	Dosar executare silita
		PF Astileanu Petre	9.189	9.189	100%	Dosar executare silita
		PF Macovei Dumitru	9.956	9.956	100%	Dosar executare silita
		Total	30.457	30.457	100%	
4	Dambovita	SC Rami	6.780	6.780	100%	Dosar executare silita
		SC Drimex SRL	220.215	220.215	100%	Dosar executare silita
		SC Forthius Exim SRL	168.310	168.310	100%	Dosar executare silita
		Total	395.305	395.305	100%	
5	Giurgiu	SC Mitagro SRL	17.664	17.664	100%	Dosar faliment 276/2004
		Total	17.664	17.664	100%	
6	Slobozia	SC Salind Murgeanca	13.342	13.342	100%	Dosar faliment 32/2000
		Total	13.342	13.342	100%	
7	Tulcea	SC Temars Trade	8.074	8.074	100%	Dosar faliment
		Total	8.074	8.074	100%	
8	Urziceni	SC Intergepa Trans SRL	6.526	6.526	100%	Dosar executare silita
		Total	6.526	6.526	100%	
9	Sediu	SC Sarmit Magurele	3.000	3.000	100%	Dosar executare silita
		SC Agroind. Sarulesti	11.943	11.943	100%	Dosar faliment
		Total	14.943	14.943	100%	
TOTAL GENERAL			498.042	498.042	100%	

B. FURNIZORI-DEBITORI INCERTI

Nr. crt.	Complex Agrosem	Denumire	Sold la 31.12.2009 lei	Valoare provizion lei	Procent constituire provizion %	Situatia juridica
1	Constanta	SC Geniz Izvor SRL	2000	2000	100%	Dosar executare silita
		Total	2000	2000	100%	
TOTAL GENERAL			2000	2000	100%	

FURNIZOR	DENUMIREA	SOLD LA 31.12.2009 TERMEN DE LICHIDARE	
		SUB 1 AN	1-5 ANI
FURNIZORI DE SEMINTE	I.M.B.	1.474	
	AF CURCA MIHAI BRAILA	1.820	
	Total furnizori de seminte	3.294	
FURNIZORI DE BUNURI SI SERVICII	SC CONDORUL PETROSERV	2.157	
	SC RADACINI EQUIPMENT	1.507	
	SC CONDORUL PETROSERV	2.157	
	SC SEGEZA PACKAGING	50.656	
	SC IMB	1.474	
	SC RAJA CONSTANTA	4.896	
	SC ELECTRICA MUNTENIA	18.728	
	SC AVICOLA	1.032	
	ITCSMS BRAILA	1.261	
	SECTIA L3 CFR BUZAU	1.658	
	DEPOZITARUL CENTRAL	1.042	
	SC ENEL ENERGIE SA	3.615	
	SC AGROVET TRADE SRL	3.526	
	BERCU MARIANA	1.500	
	SC I.N.G. ASIGURARI	8.910	
	MUSAT SI ASOCIATII	6.394	
	ALTI FURNIZ DE BUNURI SI SERV	5.412	
	TOTAL FURNIZ DE BUNURI SI SERV	119.219	
FURNIZORI FACTURI NESOSITE	SC POLIROM PROD TELEORMAN	1.559	
	SC AGROVET TRADE SRL	6.188	
	SC ELECTRICA	17.561	
	AFEE BUZAU	1.047	
	SC DISTRIGAZ SUD	1.192	
	SC ENEL ENERGIE SA	17.863	
	SC ROMTELECOM SA	5.499	
	SC VODAFONE ROMANIA	2.121	
	ALTI FURNIZ FACTURI NESOSITE	1.190	
	TOTAL FURNIZ FACTURI NESOSITE	54.220	
FURNIZORI DE IMOBILIZARI	SC GEORGIA BUSSINES SRL	5.000	
	SC ELKA	36.305	
	SC SOLO PROD SRL	167.422	
	Total furnizori de imobilizari	208.727	

NOTA 6

PRINCIPII, POLITICI ȘI METODE CONTABILE

Evaluarea posturilor cuprinse în situațiile financiare întocmite de S.C. Semrom Muntenia S.A. precum și aplicarea politicilor și metodelor contabile se efectuează respectând următoarele principii :

1. Principiul continuității activității. Se prezumă că societatea își va continua în mod normal funcționarea într-un viitor previzibil, fără a intra în imposibilitatea continuării activității sau fără reducerea semnificativă a acesteia.
2. Principiul permanentei metodelor. Aplicarea acelorași reguli, metode, norme privind evaluarea, înregistrarea și prezentarea în contabilitate a elementelor patrimoniale, asigurând comparabilitatea în timp a informațiilor contabile.
3. Principiul prudenței. Ține seama de ajustările de valoare datorate deprecierilor în evaluarea activelor, precum și de obligațiile previzibile și de pierderile potențiale care au luat naștere în cursul exercițiului financiar încheiat sau pe parcursul unui exercițiu anterior.
4. Principiul independenței exercițiului. Veniturile și cheltuielile exercițiului, sunt recunoscute fără a se ține seama de data încasării sau efectuării plății.
5. Principiul evaluării separate a elementelor de activ și pasiv. În vederea stabilirii valorii totale corespunzătoare unei poziții din bilanț se determină separat valoarea fiecărui element individual de activ sau de pasiv.
6. Principiul intangibilității. Bilanțul de deschidere al exercițiului corespunde cu bilanțul de închidere a exercițiului precedent,
7. Principiul necompensării. Valorile elementelor ce reprezintă active nu se compensează cu valorile elementelor ce reprezintă pasive, respectiv veniturile cu cheltuielile. Eventualele compensări între creanțe și datorii ale societății față de același agent economic se efectuează numai după înregistrarea în contabilitate a cheltuielilor și veniturilor respective.
8. Principiul prevalenței economicului asupra juridicului. Informațiile prezentate în situațiile financiare reflectă realitatea economică a evenimentelor și tranzacțiilor, nu numai forma lor juridică.
9. Principiul pragului de semnificație. Orice element care are o valoare semnificativă este prezentat distinct în cadrul situațiilor financiare.

Politicile contabile astfel adoptate asigură furnizarea prin situațiile financiare anuale de informații relevante, credibile, prudente și complete sub toate aspectele semnificative.

(a) Standarde contabile aplicate

Situațiile financiare se întocmesc în conformitate cu prevederile Legii contabilității nr. 82/1991, republicată, cu modificările aferente și cu reglementările contabile conforme cu Directiva a IV-a a Comunității Economice Europene aprobate prin Ordinul Ministerului de Finanțe 1752/2005 modificat și completat cu OMF 2.374/2007. Situațiile financiare cuprind:

- ❖ Bilanț
- ❖ Cont de profit și pierdere
- ❖ Situația modificărilor capitalului propriu
- ❖ Situația fluxurilor de trezorerie
- ❖ Note la situațiile financiare

(b) Baza întocmirii situațiilor financiare

Elementele prezentate în situațiile financiare anuale se evaluează în conformitate cu principiile contabile generale, conform contabilității de angajamente. Astfel, efectele tranzacțiilor și ale altor evenimente sunt recunoscute atunci când tranzacțiile și evenimentele se produc și sunt înregistrate în contabilitate și raportate în situațiile financiare ale perioadelor aferente.

Situațiile financiare se întocmesc la valoarea justă, mai puțin ajustările de valoare.

(c) Informații comparative

În conformitate cu Ordinul Ministerului de Finanțe nr. 1752/2005 modificat și completat cu OMF 2.374/2007 societatea prezintă solduri comparative pentru fiecare element de bilanț și cont de profit și pierdere.

(d) Estimări

Pentru întocmirea situațiilor financiare, conducerea societății trebuie să emită estimări și ipoteze care influențează activele și datoriile, evidențiate la data bilanțului contabil, precum și veniturile și cheltuielile perioadei respective. Rezultatele reale pot fi diferite față de aceste estimări.

(e) Imobilizări corporale

Imobilizările corporale recunoscute ca active sunt evaluate inițial la costul de achiziție și sunt evidențiate în bilanț la valoarea de cumpărare, mai puțin amortizarea cumulată și deprecierile de valoare.

Costul imobilizărilor din producția proprie include costul materialelor și costurile directe cu salariile.

Imobilizările corporale care sunt casate sau cedate sunt eliminate din balanță și bilanțul contabil împreună cu amortizarea cumulată aferentă. Profitul și pierderea dintr-o astfel de operațiune sunt determinate ca diferența între veniturile generate de scoaterea din funcțiune și valoarea neamortizată și se înregistrează în contul de profit și pierdere pe seama contului de cheltuieli privind activele cedate și alte operații de capital cu valoarea neamortizată a mijloacelor fixe ieșite, respectiv ca venit pe seama contului de venituri din vânzarea activelor.

Câștigurile și pierderile din vânzarea mijloacelor fixe sunt determinate pe baza valorii lor de vânzare și sunt luate în considerare la stabilirea profitului din exploatare.

Operațiile de casare sau retragere din funcțiune sunt supuse aprobării Consiliului de Administrație.

Imobilizările corporale în curs de execuție reprezintă investițiile neterminate și includ costul imobilizărilor până la finalizarea investițiilor și punerea lor în funcțiune pe baza procesului verbal de recepție finală. Acestea nu se amortizează.

În anul 2009 nu s-au înregistrat în contabilitate reevaluări ale activelor.

Societatea a efectuat și înregistrat în contabilitate reevaluarea construcțiilor la data de 31.12.2004 și 31.12.2007 și reevaluarea terenurilor la data de 31.12.2007. Reevaluarea s-a efectuat de persoane autorizate în domeniu pentru toată clasa (terenuri sau construcții) simultan.

În cazul în care rezultatul reevaluării este o creștere a valorii contabile nete, aceasta este tratată ca o creștere a rezervelor din reevaluare și prezentată în cadrul elementelor de capital propriu, iar în cazul în care rezultatul reevaluării este o descreștere a valorii contabile nete, aceasta va fi tratată ca o scădere a rezervelor din reevaluare, cu minimul dintre valoarea acestei rezerve și valoarea descreșterii, iar eventuala diferență rămasă neacoperită se va înregistra ca o cheltuială.

Amortizarea se recalculează proporțional cu schimbarea valorii contabile brute a activului astfel încât valoarea contabilă a activului să fie egală cu valoarea reevaluată.

La scoaterea din evidență a activului pentru care s-a constituit rezerva din reevaluare, surplusul este capitalizat prin transferul direct în rezerve atunci când acest surplus reprezintă un câștig.

Rezervele din reevaluare nu pot fi distribuite direct sau indirect cu excepția cazului în care activul a fost valorificat, situație în care surplusul din reevaluare reprezintă câștig efectiv realizat.

Cheltuielile cu reparațiile sau întreținerea curentă a mijloacelor fixe efectuate pentru a menține valoarea acestor active sunt recunoscute în contul de profit și pierdere la data efectuării lor.

Amortizarea este calculată utilizând **metoda liniară**, și se deduce integral, duratele de amortizare a mijloacelor fixe fiind cele aprobate prin Legea 15/1994 și HG 2139/2004.

Pentru mijloacele fixe intrate până la 31.12.2004 s-au menținut duratele normale de funcționare, fără a fi recalculată amortizarea, iar pentru mijloacele fixe intrate după 1.01.2005 s-a hotărât utilizarea valorii minime a duratei normale de funcționare din Catalogul privind clasificarea și duratele normale de funcționare a mijloacelor fixe aprobat prin HG 2139/2004.

Amortizarea modernizărilor ulterioare la clădiri se face pe durata normală rămasă de amortizare.

Pentru echipamentele tehnologice (mașini) achiziționate, societatea a optat pentru regimul linear de amortizare. În situații justificate, funcție de regimul de exploatare estimat pentru această categorie de active fixe, comisia tehnică de recepție poate face propuneri către Consiliul de Administrație privind aplicarea regimului de amortizare accelerată. Pentru mijloacele fixe neutilizate mai mult de o lună, societatea a calculat amortizare fiscală.

Terenurile și imobilizările corporale în curs nu se amortizează.

(f) Imobilizări necorporale

Imobilizările necorporale reprezintă licențe și software. Ele sunt evidențiate în bilanț la valoarea istorică de cumpărare minus amortizarea cumulată. Imobilizările necorporale sunt amortizate utilizând metoda liniară de depreciere pe o perioadă de **3 ani**.

Cheltuielile de constituire se înregistrează la active, se imobilizează și amortizează pe o perioadă de 3 ani numai în cazul când acestea sunt determinate de taxe și cheltuieli de înscriere și înmatriculare legate de înființarea unei sucursale noi sau punct de lucru.

(g) Imobilizări financiare

Imobilizările financiare recunoscute ca active se evaluează inițial la valoarea de achiziție și se recunosc în bilanț la valoarea de achiziție minus ajustările de valoare.

SC SEMROM MUNTENIA SA deține acțiuni la o societate închisă, acestea fiind înregistrate în contabilitate la imobilizări financiare, întrucât durata deținerii va fi mai mare de 1 an iar participația este mai mare de 20%. Evaluarea inițială s-a efectuat la valoarea de achiziție. Întrucât nu a fost posibilă evaluarea acestor acțiuni la bilanț, eventualele ajustări de valoare se vor

stabili și înregistra pe seama rezervelor după aprobarea și publicarea situațiilor financiare la societatea la care se dețin participații.

(h) Stocurile

Contabilitatea stocurilor se ține cantitativ și valoric.

Materialele consumabile, mărfurile, ambalajele, etc. sunt cuantificate la data înregistrării în contabilitate la **costul de achiziție**, iar la ieșire la **costul mediu ponderat**.

Materialele de natura obiectelor de inventar sunt cuantificate în momentul intrării la valoarea de cumpărare. În momentul în care sunt date în folosință, acestea se înregistrează pe seama cheltuielilor la valoarea de intrare și se evidențiază în contul de ordine și evidență din afara bilanțului. Se scot din contul de ordine și evidență în momentul casării lor.

Producția în curs de execuție se evidențiază la costul de producție și include valoarea semințelor „bază” sau forme parentale acordate pentru multiplicare, valoarea tratamentului efectuat, valoarea cheltuielilor de multiplicare facturate de agricultorii multiplicatori, cheltuielile de certificare, alte cheltuieli de producție. La finalizare, concomitent cu ieșirea producției în curs de execuție pe baza veniturilor din producția stocată se înregistrează producția finită la același preț de producție, care ulterior este trecută pentru vânzare în contul de mărfuri. Această procedură se utilizează numai pentru semințele produse pe bază de contracte de multiplicare și certificate pe numele S.C. Semrom Muntenia S.A.

Semințele aflate pentru prelucrare de la terți, precum și pesticidele aflate în consignație se evidențiază în gestiuni pe baza documentelor de intrare (avize de însoțire a mărfurilor și NIR) și se contabilizează în conturile de ordine și evidență în afara bilanțului.

În cazul deprecierei ireversibile a stocurilor de semințe (pierdere germinației dovedită cu DOCS), valoarea stocurilor se diminuează la prețul produselor de consum pe baza cheltuielilor nedeductibile aprobate de Consiliul de Administrație.

La inventarierea stocurilor se determină valoarea de inventar și se compară valoarea istorică (de intrare) cu prețul de vânzare estimat a se obține la momentul respectiv (valoarea de piață). În cazul în care costul istoric este mai mare decât valoarea recuperabilă se constituie ajustări pentru deprecierea stocurilor (dacă aceasta este una reversibilă) cu aprobarea Consiliului de Administrație.

În situațiile financiare stocurile sunt reflectate la costul istoric corectat cu valoarea ajustării din depreciere (conform aprobării Consiliului de Administrație).

(i) Creanțele

Clienții și alte creanțe se cuantifică la data înregistrării în contabilitate la valoarea nominală (istorică). Creanțele incerte se înregistrează distinct iar pierderile din clienți incerti se înregistrează după aprobarea Consiliului de Administrație.

La inventariere se determină valoarea de inventar; se compară valoarea intrării cu valoarea de inventar (actuală) și se determină eventuale depreciere de valoare sub forma ajustărilor de depreciere a creanțelor. Acestea se aprobă de Consiliul de Administrație. În situațiile financiare, creanțele sunt reflectate la valoarea nominală - ajustările de depreciere a creanțelor.

(j) Disponibilitățile bănești și alte creanțe

Acestea sunt reflectate în contabilitate la valoarea nominală. Disponibilitățile lichide sunt reprezentate de numerar, depozite la vedere sau cu scadență până la 1 an la diferite bănci. Pentru

disponibilul în valută, la încheierea exercițiului financiar evaluarea se face la cursul de schimb de la data respectivă, cheltuielile și veniturile din diferențele de curs recunoscându-se în contul de profit și pierdere.

(k) Investiții financiare pe termen scurt

Investiții financiare pe termen scurt înregistrate reprezintă acțiuni cotate la diferite societăți achiziționate de pe piața de capital. La data înregistrării în contabilitate se evaluează la costul de achiziție (valoarea de cumpărare + comisionul SSIF). La inventariere, în cazul în care se constată o valoare mai mică decât valoarea cotației din ultima zi de tranzacționare se efectuează ajustări pentru pierderea de valoare. În bilanț se reflectă la valoarea de achiziție minus ajustarea pentru pierderea de valoare constatată.

Efectuarea investițiilor financiare pe termen scurt se face în limita sumelor aprobate de Consiliul de Administrație.

(l) Datoriile

Acestea sunt evidențiate în contabilitate și reflectate în situațiile financiare la valoarea nominală de intrare (costul istoric).

Obligațiile comerciale sunt evidențiate indiferent dacă au fost sau nu facturate (cele nefacturate se evidențiază în furnizori facturi de primit cu TVA-ul aferent neexigibil).

Obligațiile față de personal și obligațiile aferente se recunosc în baza statelor de salarii întocmite de fiecare Complex Agrosem și centralizate de sediul S.C. Semrom Muntenia S.A.

Decontările între societate și Complexele Agrosem precum și între acestea din urmă se efectuează prin conturile de decontări interne 481 și 482 ale căror solduri bilanțiere sunt 0.

Dividendele propuse a se repartiza nu sunt recunoscute ca datorie la data bilanțului, ci după aprobarea Adunării Generale a Acționarilor, atunci când este stabilit dreptul acționarului de a le încasa.

(m) Impozitul pe profit

Impozitul pe profit se calculează pe baza rezultatului anului în curs influențat cu cheltuielile nedeductibile fiscal și cu veniturile neimpozabile potrivit prevederilor legale. Cota de impozitare pentru anul 2008 și respectiv anul 2009 a fost de 16%.

(n) Provizioanele pentru riscuri și cheltuieli sunt recunoscute atunci când Societatea are o obligație cu exigibilitate sau valoare incertă rezultată din evenimente trecute, pentru care poate fi făcută o estimare credibilă și pentru a cărei stingere este nevoie de o ieșire de resurse care încorporează beneficii economice. Provizioanele pentru riscuri și cheltuieli sunt evaluate înaintea determinării impozitului pe profit, tratamentul fiscal al acestora fiind cel prevăzut de legislația fiscală. Ele sunt revizuite, după caz, semestrial și anual la data fiecărui bilanț și ajustate astfel încât să reflecte cea mai bună estimare curentă.

(o) Recunoașterea veniturilor

Veniturile sunt recunoscute în contul de profit și pierdere în momentul în care riscurile și beneficiile aferente drepturilor de proprietate sunt transferate într-o proporție semnificativă asupra clienților. Veniturile se recunosc atunci când nu există incertitudini semnificative cu privire la recuperarea unor contraprestații datorate, a unor cheltuieli asociate sau la posibile

returnări ale bunurilor. Veniturile sunt evaluate la valoarea justă a mijloacelor de plată primite sau a creanțelor de încasat.

Veniturile din vânzări de mărfuri sau alte bunuri se înregistrează în contabilitate în momentul livrării către clienți pe baza facturii.

Veniturile din lucrări executate și servicii prestate se înregistrează, în baza facturilor emise pe măsura efectuării acestora conform contractelor încheiate.

Veniturile din vânzarea activelor se înregistrează pe baza contractelor de vânzare – cumpărare încheiate, odată cu întocmirea facturilor.

Pentru sumele încasate în avans în baza unor contracte se emit facturi, acestea regularizându-se prin stornare în momentul întocmirii facturii finale la predarea-primirea bunului sau efectuarea serviciului respectiv.

Veniturile din investiții financiare pe termen scurt se înregistrează la data vânzării acțiunilor pe piața de capital.

Veniturile din reluarea provizioanelor pentru riscuri și cheltuieli sau a ajustărilor pentru depreciere sau pierdere de valoare se înregistrează în cazul în care nu se mai justifică menținerea acestora, analizarea lor efectuându-se semestrial după caz și anual cu ocazia inventarierii generale.

Veniturile din dobânzi se recunosc periodic, în mod proporțional, pe măsura generării venitului respectiv, pe baza contabilității de angajamente.

(p) Recunoașterea cheltuielilor

Cheltuielile sunt recunoscute în contul de profit și pierdere atunci când apare o reducere de beneficii economice viitoare aferente diminuării unui activ sau creșterii unei datorii în cursul desfășurării activităților normale și când evaluarea este credibilă. Costurile de exploatare sunt înregistrate pe cheltuieli atunci când acestea au fost efectuate. Cheltuielile cu ajustările activelor și provizioanele pentru riscuri și cheltuieli se înregistrează, dacă este cazul semestrial și la sfârșitul anului cu ocazia inventarierii generale.

În cazul în care un Complex Agrosem efectuează o cheltuială în contul altui Complex Agrosem aceasta este recunoscută în contul de cheltuieli al celui care a efectuat-o și extracontabil ea se regularizează între cele două Komplexe. Această regularizare se utilizează în exclusivitate pentru stabilirea rezultatului pe Complexe Agrosem în vederea analizei realizării BVC-lui, premieri, participări la profit.


Rezultatul contabil – rezultatul fiscal

La sfârșitul fiecărui exercițiu financiar soldurile conturilor de venituri și cheltuieli sunt preluate de către contul de profit și pierdere. Trimestrial rezultatul brut contabil este ajustat cu cheltuielile nedeductibile fiscal și cu veniturile neimpozabile determinându-se rezultatul fiscal care este supus impozitării.

Consiliul de Administratie
Presedinte
Ilie Sima

Director general,
Vasile Pară

Director economic
Adela Bîrtoiu



NOTA 7

PARTICIPATII SI SURSE DE FINANTARE

* capital social subscris la 1.01.2009	29.748.785 lei	
* numărul de acțiuni, din care:	11.899.514 acțiuni	
• <i>Societatea de Investiții Financiare Muntenia S.A.</i>	10.640.668 acțiuni	
• <i>alți acționari</i>	1.258.846 acțiuni	
* tipul de acțiuni;	comune	
* valoarea nominală	2.5 lei	
* valoarea totală a acțiunilor	29.748.785 lei	
* acțiuni emise în timpul exercițiului financiar:	0	
• tipul de acțiuni;	0	
• valoarea nominală	0	
• număr de acțiuni emise, din care:	0	
<i>beneficiar: S.I.F. Muntenia S.A.</i>	0	
<i>Alți acționari</i>	0	
• valoarea nominală totală;	0	
* capital social subscris la 31.12.2009	29.748.785	lei
* numărul de acțiuni, din care:	11.899.514	acțiuni
• <i>Societatea de Investiții Financiare Muntenia S.A.</i>	10.640.668	acțiuni
• <i>alți acționari</i>	1.258.846	acțiuni
* tipul de acțiuni;	comune	
* valoarea nominală	2.5	lei
* valoarea totală a acțiunilor	29.748.785	lei

În cursul anului financiar 2009 nu au avut loc modificări ale capitalului social (majorări sau reduceri), menținându-se capitalul social de la începutul anului (29.748.785 lei) care corespunde unui număr de 11.899.514 acțiuni la valoarea nominală de 2.5 lei pe acțiune.

Consiliul de Administrație

Președinte

Ilie Sima

Director general,
Vasile Pară



Director economic
Adela Bîrtoiu

NOTA 8

Informații privind salariații, administratorii și directorii

La sfârșitul exercițiului financiar 2009 societatea avea un număr de 245 angajați. Datorită caracterului sezonier al producției agricole, societatea utilizează forță de muncă sezonieră pentru campaniile agricole de achiziții, livrări și procesări semințe.

Numărul mediu de salariați a fost de 264.

Structura numărului mediu de personal este următoarea:

Categorii de salariați	Număr	Salarii brute - lei-	Cheltuieli cu asigurările sociale - lei-
TESA	62	2.368.832	621.050
Muncitori: permanenți și sezonieri	202	2.850.236	719.895
Total	264	5.219.068	1.340.945
Colaboratori	3	76.876	20.372
Total general	267	5.295.944	1.361.317

La cheltuielile salariale de mai sus se adaugă și contravaloarea tichetelor de masă în sumă de 477.939 lei, cheltuiala cu salariile brute devenind 5.773.883 lei.

La cheltuielile privind asigurările sociale de mai sus se adaugă și cheltuielile sociale efectuate în sumă de 147.409 lei din care 113.265 lei pentru contribuția în numele salariaților la Fondul de pensii facultative ING Optim (45 lei/luna/salariat) și 34.144 lei pentru alte cheltuieli sociale (cadouri copii, cadouri 8 martie, etc), cheltuiala totală privind asigurările și protecția socială devenind 1.508.726 lei.

Precizăm că societatea are 10 sucursale denumite Complexe Agrosem, precum și 6 puncte de lucru. Conducerea Complexelor Agrosem este asigurată de director și contabil șef, iar la punctele de lucru importante conducerea este asigurată de șefi de stație, după caz. La Complexele Agrosem la care postul de director este vacant, contabilul șef este împuternicit să exercite și această funcție.

Adunarea Generală Ordinară a Acționarilor din data de 01.10.2009 a ales un nou Consiliu de Administrație compus din 3 membri, durata mandatului fiind de 4 ani. Conducerea executivă a fost asigurată pe tot parcursul anului de directorul general, respectiv domnul Vasile Pană.


Annual, conducerea societății negociază și încheie contractul colectiv de muncă pentru anul în curs cu Federația Sindicală Alfa Ceres afiliată la Cartel Alfa. Pe parcursul anului 2009 nu s-au înregistrat conflicte de muncă sau sindicale, societatea îndeplinindu-și obligațiile față de salariați.

În ceea ce privește salariile directorilor, considerăm că acestea sunt confidențiale așa că societatea a ales să nu prezinte în notă aceste informații.

Consiliul de Administratie
Presedinte
Ilie Sima

Director general,
Vasile Pană

Director economic
Adela Bîrțoiu



NOTA 9

1. INDICATORI DE LICHIDITATE

- Indicatorul lichidității curente (Active circulante + Cheltuieli în avans)	=	Active curente	=	30.636.486	=	12,71 ori
Valoarea este supraunitară și există garanția acoperirii datoriilor curente pe termen scurt din activele curente.		Datorii curente		2.410.812		
- Indicatorul lichidității imediate (Indicatorul test acid)	=	Active curente - Stocuri	=	30.636.486 - 2.301.206		
Valoarea este supraunitară deci datoriile curente pot fi achitate în termen scurt.		Datorii curente		2.410.812		
					$\frac{28.335.280}{2.410.812} \times 100 =$	11,75 ori

2. INDICATORI DE RISC

- Indicatorul gradului de îndatorare	=	$\frac{\text{Datorii curente}}{\text{Capital propriu}} \times 100$	=	$\frac{2.410.812}{80.873.251} \times 100$	=	2,98 %
--------------------------------------	---	--------------------------------------------------------------------	---	-------------------------------------------	---	--------

Valoarea indicatorului este foarte mică, deci gradul de îndatorare este foarte mic.

3. INDICATORI DE ACTIVITATE

- Viteza de rotație a stocurilor	=	$\frac{\text{Costul vânzărilor}}{\text{Stocul mediu}}$	=	$\frac{16.251.437}{2.863.909}$	=	5,67 ori
- Număr de zile de stocare	=	$\frac{\text{Stoc mediu}}{\text{Costul vânzărilor}} \times 365$	=	$\frac{2.863.909}{16.251.437} \times 365$	=	64 zile
- Viteza de rotație a debitelor-clienți	=	$\frac{\text{Sold mediu clienți}}{\text{Cifra de afaceri}}$	=	$\frac{2.709.390}{21.589.372} \times 365$	=	46 zile
Numarul de zile pana la data la care debitorii isi achita datoriile catre societate este unul rezonabil						
- Viteza de rotație a creditelor-furnizor	=	$\frac{\text{Sold mediu furnizori}}{\text{Cifra de afaceri}} \times 365$	=	$\frac{1.259.683}{21.589.372} \times 365$	=	21 zile

- Viteza de rotație a imobilizărilor corporale	=	Cifra de afaceri	21.589.372	=	0,48
		Imobilizări corporale	45.178.235		
- Viteza de rotație a activelor totale	=	Cifra de afaceri	21.589.372	=	0,26
		Total active	84.499.497		

4. INDICATORI DE PROFITABILITATE

- Rentabilitatea capitalului angajat	=	Profitul înainte plăți dobânzii și impozitului pe profit	5.832.519	=	5.832.519
		Active totale-Datorii curente	84.499.497-2.410.812	=	82.088.685
				x' =	x 100 = 7,11 %
- Marja brută din exploatare	=	Profitul brut din exploatare	3.379.261	x	100 = 15,65 %
		Cifra de afaceri	21.589.372		

Procentul obținut arată că societatea este capabilă să își controleze costurile de producție și să obțină prețuri de vânzare optime.

5. INDICATORI PRIVIND REZULTATUL PE ACTIUNE

-Profitabilitatea acțiunilor	=	Profitul brut	5.832.519	=	0,49 lei
		Numar de acțiuni	11.899.514		
-Profitabilitatea acțiunilor	=	Profitul net	4.752.795	=	0,40 lei
		Numar de acțiuni	11.899.514		

Indicatorii de mai sus au fost calculați în funcție de numărul acțiunilor la data de referință.

DIRECTOR GENERAL,
Vasile Paha



Consiliul de Administrație
Presedinte

Ilie Sima

DIRECTOR ECONOMIC,
Adela Birtoliu

ALTE INFORMAȚII

(a) S.C. SEMROM MUNTENIA S.A., cu sediul în București, strada Aristide Pascal nr. 28-30 sector 3, este o societate comercială pe acțiuni și are în componență la data de 31.12.2009 un număr de 10 sucursale denumite COMPLEXE AGROSEM în județele Brăila, Buzău, Călărași, Constanța, Dâmbovița, Galați, Giurgiu, Ialomița (Urziceni și Slobozia), Tulcea și 6 puncte de lucru în localitățile Vădeni, Medgidia, Cilibia, Ciulnița, Fetești și Ograda. În data de 26.06.2009 urmare Hotărârii AGEA din 31.10.2008, SC Semrom Muntenia SA, a semnat Protocolul de predare primire a activului Complex Agrosem Prahova, participând astfel la majorarea capitalului social al SC Semina Albesti SA cu aport în natură. După efectuarea acestei operațiuni sucursala Complex Agrosem Prahova a fost radiată de la Oficiul Registrului Comerțului.

(b) Relațiile dintre societate și Complexele Agrosem sunt contabilizate prin contul de decontări interne între unitate și subunități 481, iar relațiile dintre Complexele Agrosem se contabilizează prin contul de decontări interne 482. Complexele Agrosem întocmesc documentele primare și balanțele de verificare, în timp ce balanța centralizată și situațiile financiare (bilanțul contabil, contul de profit și pierdere etc) se întocmesc de societate. Situațiile financiare au fost întocmite pe baza balanței de verificare obținute prin centralizarea balanțelor de verificare întocmite de Complexele Agrosem. Situațiile financiare au fost supuse aprobării Consiliului de Administrație.

(c) Elementele patrimoniale sunt exprimate în contabilitatea societății în lei.

(d) Reconcilierea dintre rezultatul exercițiului și rezultatul fiscal, așa cum este prezentat în declarația de impozit:

		lei
1.	Profit net contabil	4.752.795
2.	Venituri neimpozabile	4.192.910
3.	Sume utilizate pentru constituirea rezervei legale	290.114
4.	Amortizare fiscală	2.169.874
5.	Profit după deduceri (rd. 1 – rd. 2 - rd. 3 –rd. 4)	-1.900.103
6.	Cheltuieli cu amortizarea contabilă	2.598.880
7.	Cheltuieli cu impozitul pe profit	1.079.724
8.	Alte cheltuieli nedeductibile	4.969.775
9.	Profit impozabil (rd. 5 + rd. 6 + rd.7+ rd.8)	6.748.276
Total impozit pe profit (rd. 9 x 16 %)		1.079.724
10	Impozit pe profit plătit în cursul anului	549.449
11.	Impozit pe profit de plată	530.275

(e) Cifra de afaceri a S.C. SEMROM MUNTENIA S.A. la 31.12.2009 este de 21.589.372 lei, ponderea cea mai mare în cifra de afaceri înregistrându-se la Complexele Agrosem Urziceni (5.957.379lei), Brăila (4.185.135 lei), Tecuci (2.170.601 lei), Călărași (2.039.513 lei) și Constanța (1.841.554 lei). Aceasta este realizată în proporție de 65% din prestări de servicii și în proporție de 35% din vânzări de mărfuri (semințe).

(f) Pe parcursul anului 2009 nu s-au înregistrat evenimente extraordinare, rezultatul brut fiind numai din activitatea curentă.

(g) Auditul situațiilor financiare la 31.12.2009 a fost efectuat de d-na Mariana Bercu, auditor financiar. Auditul intern al Societății este asigurat de SC Total Consulting SRL. Societatea nu a plătit în anul 2009 alte servicii de certificare sau consultanță fiscală.

Consiliul de Administrație

Presedinte

Ilie Sima



Director general,
Vasile Pară

Director economic
Adela Bîrtoiu